

# eltoys®

www.eltoys.com

info@eltoys.com



Telefon 071 970 01 03



How to do Slackline?

Sicheres Erlernen  
mit praktischen Übungen  
und Beispielen  
zum Aufbau und Slacken

Jetzt bei eltoys



# eltoys®

www.eltoys.com

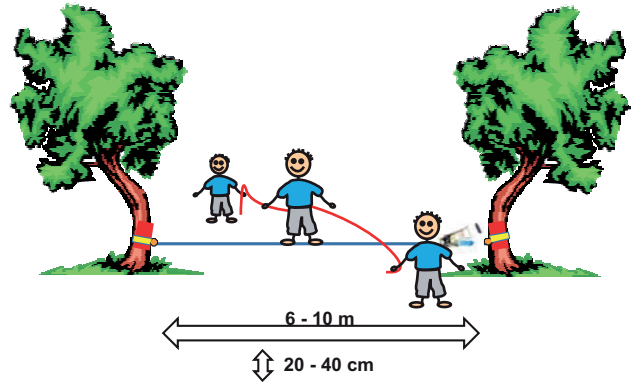
# Sportif

info@eltoys.com

## Erlebnispädagogik

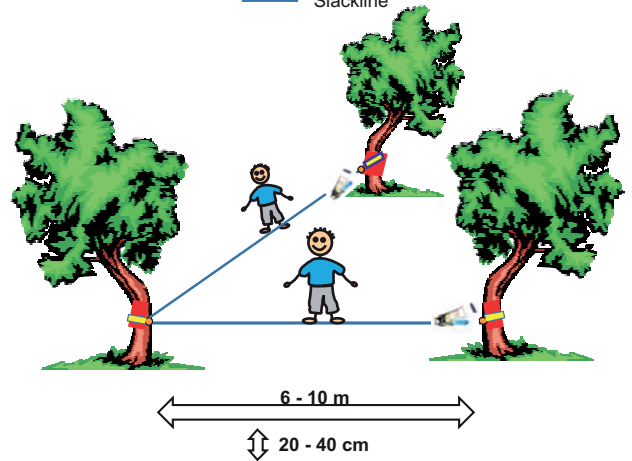
### Variante 1: Seil am Gürtel des Slackliners

- Baumschutz
- Baumschlinge
- Schäkel
- Ratsche
- Slackline
- Halteseil



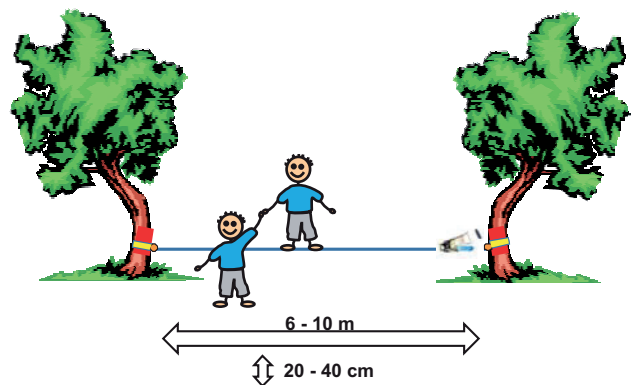
### Variante 2: gemeinsam slacken

- Baumschutz
- Baumschlinge
- Schäkel
- Ratsche
- Slackline



### Variante 3: Slacken im Team

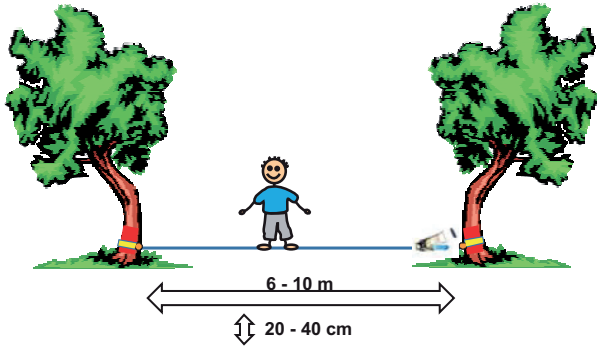
- Baumschutz
- Baumschlinge
- Schäkel
- Ratsche
- Slackline









# Aufbauvarianten für Slacklines

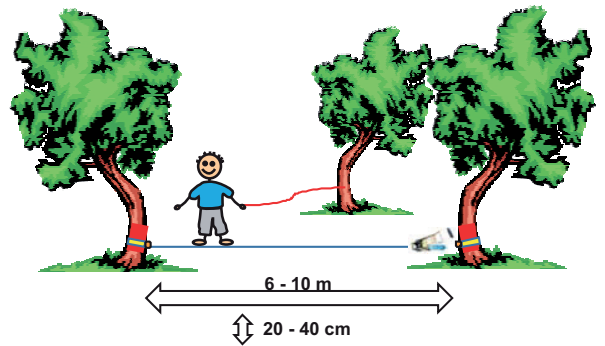
## Variante 1: Standard-Slackline

-  Baumschutz
-  Baumschlinge
-  Schäkel
-  Ratsche
-  Slackline



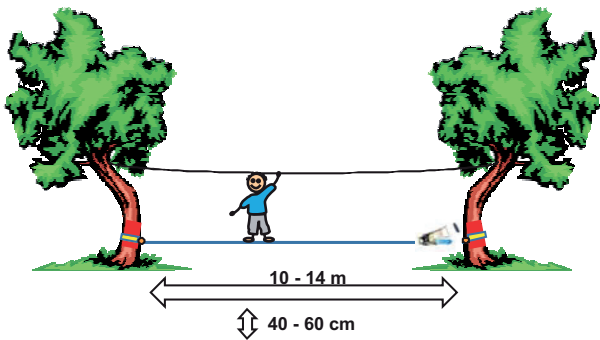
## Variante 4: Wasserski

-  Baumschutz
-  Baumschlinge
-  Schäkel
-  Ratsche
-  Slackline
-  Halteseil



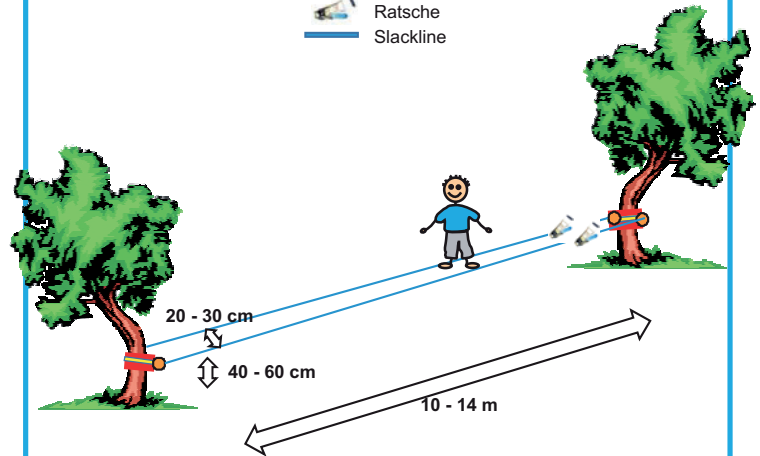
## Variante 2: Slackline mit Halteseil

-  Baumschutz
-  Baumschlinge
-  Schäkel
-  Ratsche
-  Slackline
-  Seil



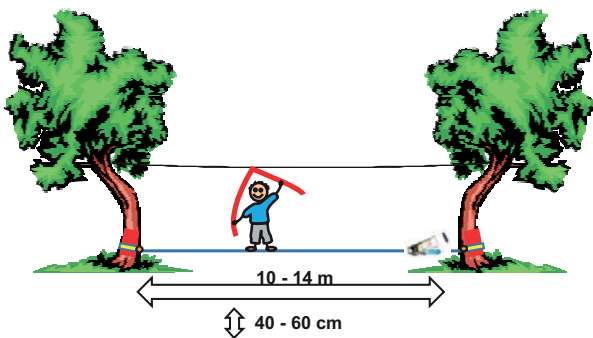
## Variante 5: Zwillingsleine

-  Baumschutz
-  Baumschlinge
-  Schäkel
-  Ratsche
-  Slackline



## Variante 3: Slackline mit Doppelhalteseil

-  Baumschutz
-  Baumschlinge
-  Schäkel
-  Ratsche
-  Slackline
-  Seil
-  Halteseil



## Variante 6: Rodeo-Line (ohne Ratsche)

-  Baumschutz
-  Baumschlinge
-  Schäkel
-  Slackline

